

INITIATIVE 2019

RAPPORT, D'ACTIVITÉ ANNUEL



Le mot du président



Bourahima Ali OUSSENI
Président d'Initiative Mayotte

Après une année 2018 très difficile en termes d'activité économique due en particulier à la grève générale sur l'insécurité qui avait paralysé le département entre le mois de février et le mois d'avril 2018, ayant fragilisé un très grand nombre d'entreprises, notamment les TPE/PME, l'année 2019 était une année de reconstruction de la santé des entreprises de Mayotte.

Le dispositif de prêt d'honneur d'urgence mis en place en 2018 à la sortie de la crise pour soutenir les entreprises impactées par le mouvement social, fut encore très mobilisé en 2019.

Ainsi, durant l'année 2019, le nombre d'entreprises accompagnées et financées par notre plateforme a progressé de 10,60 % par rapport à 2018, passant de 47 à 52 dont 30 entreprises financées dans le cadre du dispositif de prêt d'honneur classique (création, croissance, reprise, transmission) en augmentation de 57,9% par rapport à 2018 et 22 entreprises financées dans le cadre du dispositif du prêt d'honneur d'urgence lancé en 2018.

Le nombre d'emplois créés ou maintenus grâce aux dispositifs a progressé de 27,50%.

L'effet levier bancaire a augmenté de 28,5% entre 2018 à 2019.

Ces différents chiffres, montrent bien l'efficacité de notre modèle d'intervention dont nous sommes très fiers de représenter.

Nous sommes en effet très fiers d'aider les entrepreneurs mahorais, notamment les plus vulnérables, à traverser les moments difficiles comme la crise de 2018 et d'accompagner les porteurs de projet entrepreneurial à pouvoir les concrétiser et à contribuer à la création d'emplois durables dans notre territoire.

Nous devons continuer à œuvrer pour stimuler le potentiel entrepreneurial de notre département en imaginant aujourd'hui et encore plus demain, des solutions innovantes pour inciter de plus en plus de jeunes mahorais à aller vers l'entrepreneuriat.

Pour ce faire, nous avons besoin d'un soutien permanent de nos partenaires et notamment le Conseil départemental pour d'une part reconstituer les fonds d'intervention, et d'autre part soutenir le fonds d'accompagnement de la plateforme.

Je tiens à saluer et encourager les bénévoles de la plateforme, aussi bien ceux qui siègent dans son conseil d'administration que ceux qui interviennent dans les comités d'agrément, pour le travail énorme qu'ils réalisent chaque jour pour soutenir les entrepreneurs et les porteurs de projet entrepreneurial de notre territoire.

En fin, je tiens à remercier chaleureusement nos partenaires, notamment le **Conseil départemental, l'Etat, la CDC, la CCI** pour leur mobilisation à nos côtés pour soutenir l'entrepreneuriat, l'économie et l'emploi.

Chiffres clés 2019 de la plateforme

À propos de la plateforme

Politique de la plateforme

L'activité de l'accueil au financement

Les types d'entreprises ayant un financement engagé

Profil des entrepreneurs

L'accompagnement post-crétation

Le financement des projets

Le Fonds de prêt d'honneur

Chiffres clés 2019 de la plateforme



52

entreprises ayant un financement engagé

185

emplois directs créés ou maintenus



1 038 250 €

de prêt d'honneur Initiative engagés

Dont **0 €**

de prêt d'honneur issu d'un fonds de prêt régional Initiative

0 €

de prêt à taux zéro CDC engagés

Soit **1 038 250 €**

de prêt d'honneur engagés



1 697 935 €

de prêts bancaires mobilisés

1.8

d'effet levier bancaire des prêts d'honneur*



0

parrainages en cours

37

bénévoles



100.0 %

de taux de pérennité à 3 ans



1.9 %

de demandeurs d'emploi

15.4 %

de femmes

9.6 %

de jeunes

42.3 %

de seniors



44.2 %

de créations

1.9 %

de reprises

13.5 %

de croissance

40.4 %

de transition

En 2019, 2 736 185 € auront été mobilisés dans l'économie du territoire de la plateforme

En moyenne, pour 1 € de prêt d'honneur décaissé, 1.8 € de prêt bancaire ont été mobilisés.

**Sur les prêts décaissés*

À propos de la plateforme

Les bénévoles

Président : Bourahima Ali OUSSENI

Nombre total de bénévoles : 37 occupant les fonctions suivantes :

20 administrateurs

30 membres du ou des comités d'agrément

0 parrains/marraines

0 occupant d'autres fonctions

Les permanents

Directeur/Directrice : Ali DJAROUDI

Chargée d'affaires : HASSANI Rassimina

Nombre total de permanents : 2 dont 2 salariés de la plateforme

Représentant 2 ETP (équivalent temps plein)

L'organisation territoriale

Nombre de comités d'agrément locaux : 2

Nombre d'antennes locales : 1

Les principaux dispositifs gérés

Le prêt d'honneur : Création, Reprise, Croissance, Transition (urgence)

La garantie BPI

L'accompagnement des porteurs de projet

Le montage des dossiers est réalisé par : La plateforme et ses partenaires

Le suivi des dossiers est réalisé par : La plateforme

Pour le parrainage, la plateforme fait appel à : Le parrainage n'est pas encore mis en place (projet en cours).

La création d'un club de créateurs/repreneurs est en cours et sera animé par la Plateforme et ses partenaires.

La politique de la plateforme

Les critères d'éligibilité des projets

Stades d'intervention de la plateforme			
<i>Création</i>	Oui	<i>Croissance</i>	Oui
<i>Reprise</i>	Oui	<i>Transition</i>	Oui

Montant des prêts d'honneur attribués				
Par entreprise	Création	Reprise	Croissance	Transition
<i>Montant minimum</i>	10 000 €	20 000 €	17 750 €	8 000 €
<i>Montant maximum</i>	20 000 €	20 000 €	20 000 €	50 000 €
Par porteur	Création	Reprise	Croissance	Transition
<i>Montant minimum</i>	10 000 €	20 000 €	17 750 €	8 000 €
<i>Montant maximum</i>	20 000 €	20 000 €	20 000 €	50 000 €

Durée et différé de remboursement des prêts d'honneur			
<i>Durée minimum</i>	48 mois		
<i>Durée maximum</i>	60 mois	Différé maximum	12 mois
<i>Durée pratiquée en moyenne</i>	48 mois	Différé pratiqué en moyenne	6 mois

Secteurs d'activité éligibles	
<i>Critères liés aux secteurs d'activité</i>	Non
<i>Les secteurs exclus</i>	Aucun

Formes juridiques éligibles	
<i>Critères liés à la forme juridique de l'entreprise</i>	Oui
<i>Les formes juridiques exclues</i>	Associations et SCI

La plateforme a mené des actions dédiées auprès des

- Femmes créatrices d'entreprise
- Jeunes créateurs d'entreprise

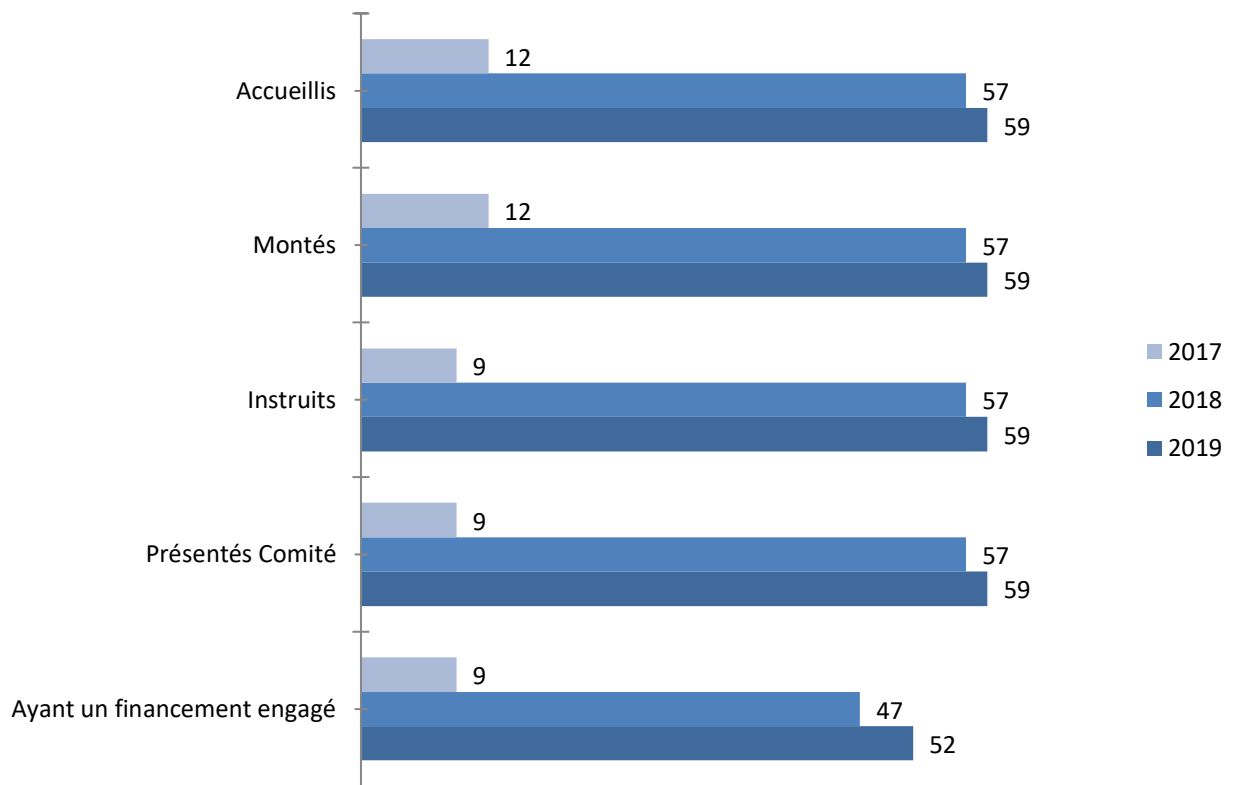
La plateforme a mené des actions territoriales dédiées

- Non

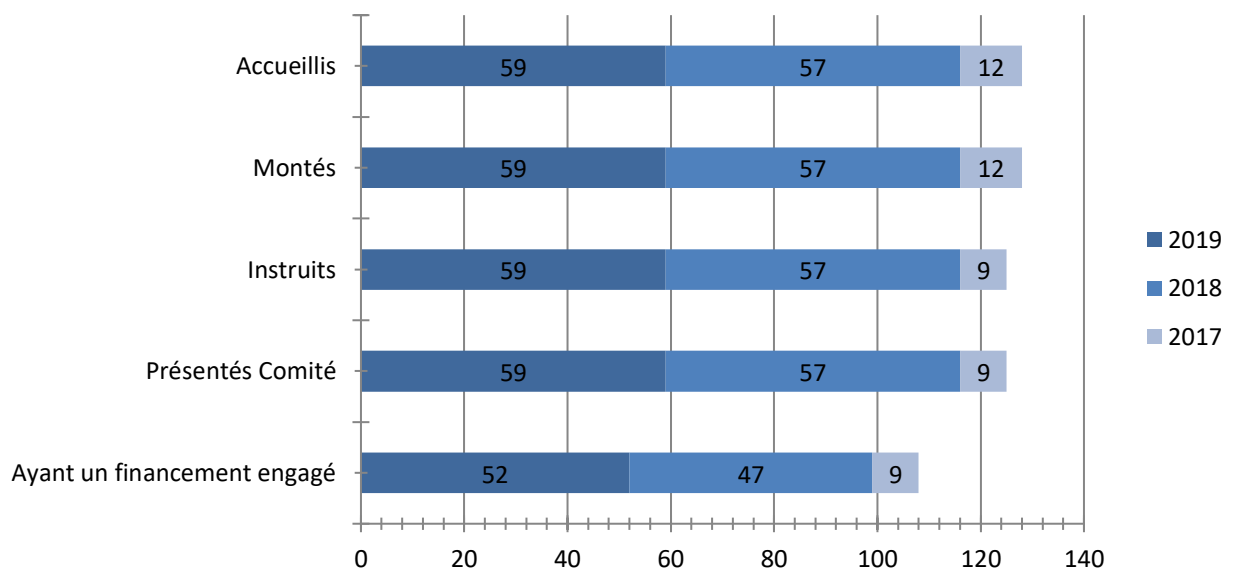
La plateforme a mené des actions spécifiques relatives aux domaines suivants

- Agricole (financement)
- Reprise / Transmission d'entreprises
- Croissance des jeunes entreprises

Nombre de projets de l'accueil au financement

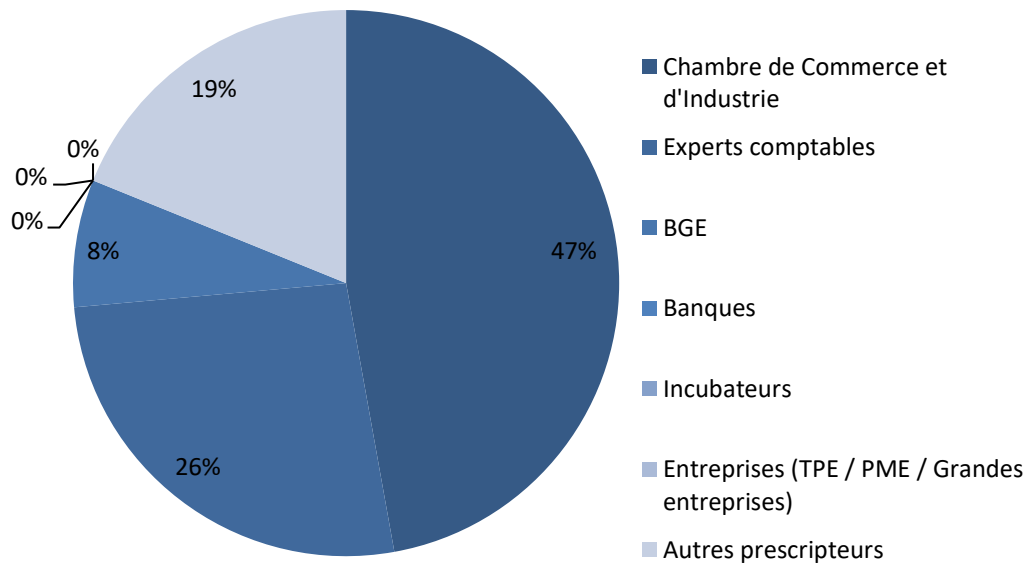


Activité cumulée de 2017 à 2019

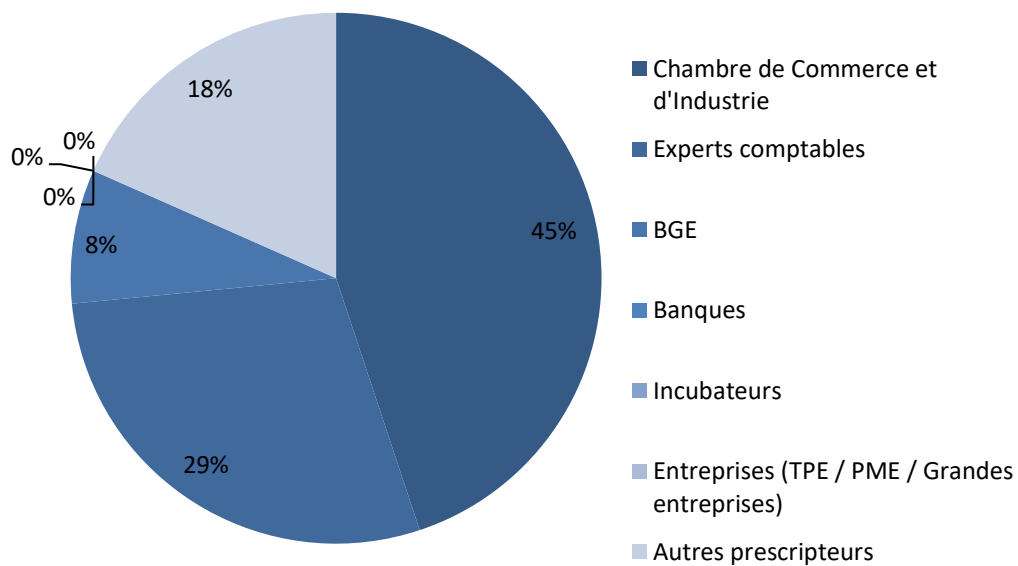


Les prescripteurs des projets

Les principaux prescripteurs des projets accueillis (en %)

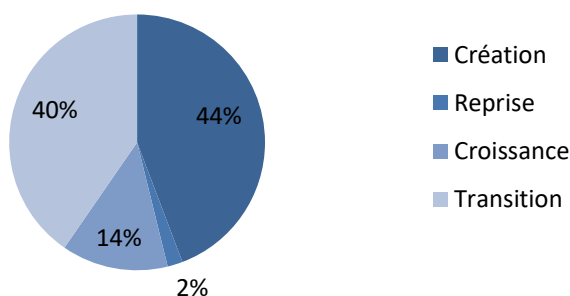


Les principaux prescripteurs des projets ayant un financement engagé (en %)



Les types d'entreprises ayant un financement engagé

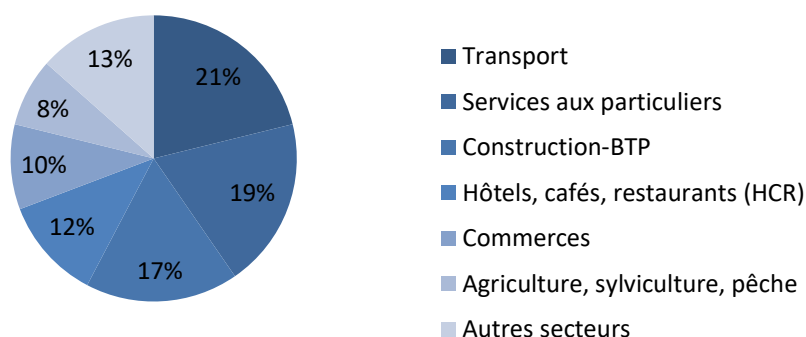
Répartition des 52 entreprises ayant un financement engagé par type d'intervention (en %)



L'entreprise en reprise n'a pas bénéficié d'un prêt d'honneur issu d'un fonds de prêt régional reprise. Parmi les 7 entreprises en croissance, 0 ont bénéficié d'un prêt d'honneur issu d'un fonds de prêt régional croissance.

Parmi les 23 entreprises en création, 0 ont bénéficié d'un prêt d'honneur issu d'un fonds de prêt régional agricole

Les secteurs d'activité les plus soutenus

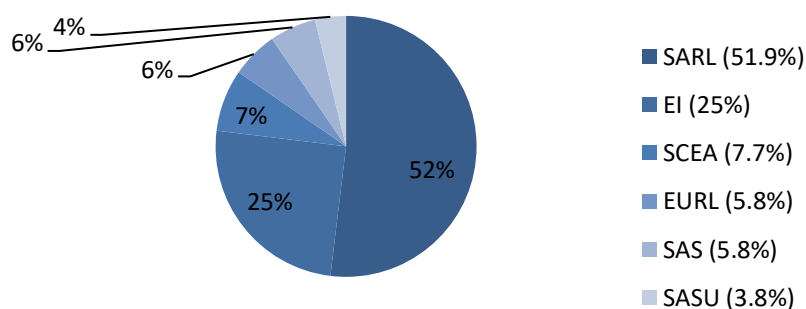


Pour les entreprises en création, les secteurs d'activité les plus importants sont : Services aux particuliers (26%), Hôtels, cafés, restaurants (HCR) (17%) et Commerces (17%)

Pour les entreprises en reprise, ce sont : Hôtels, cafés, restaurants (HCR) (100%)

Pour les entreprises en croissance, ce sont : Transport (57%), Agriculture, sylviculture, pêche (29%) et Services aux particuliers (14%)

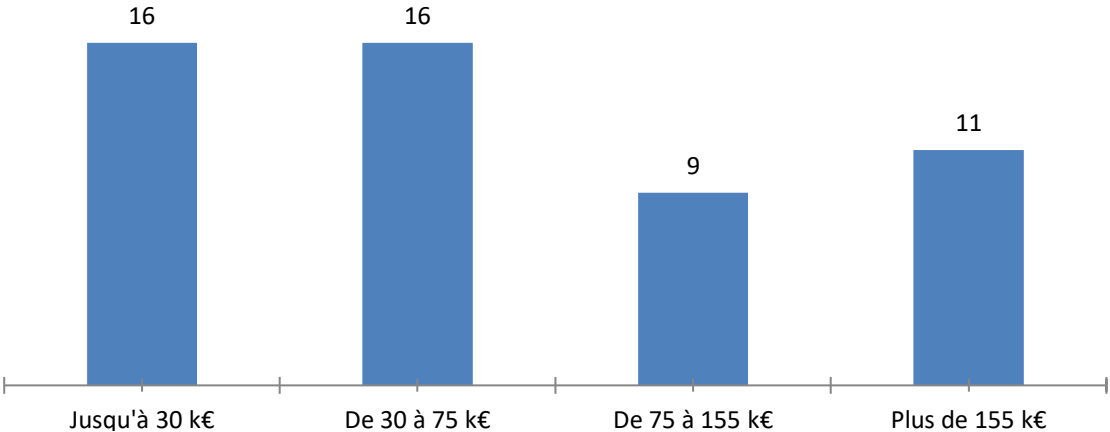
Les statuts juridiques les plus représentés



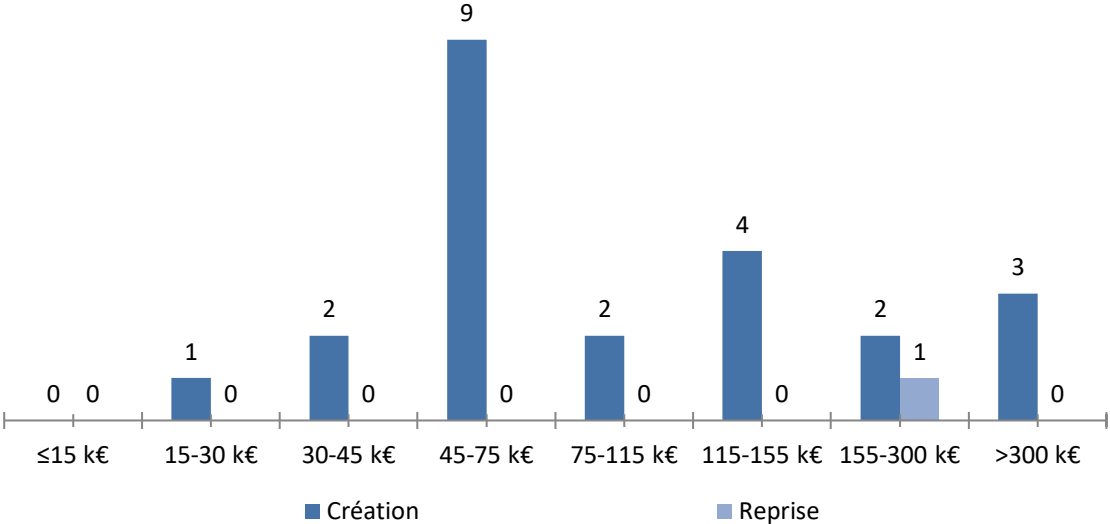
Les types d'entreprises ayant un financement engagé (suite)

Les plans de financement

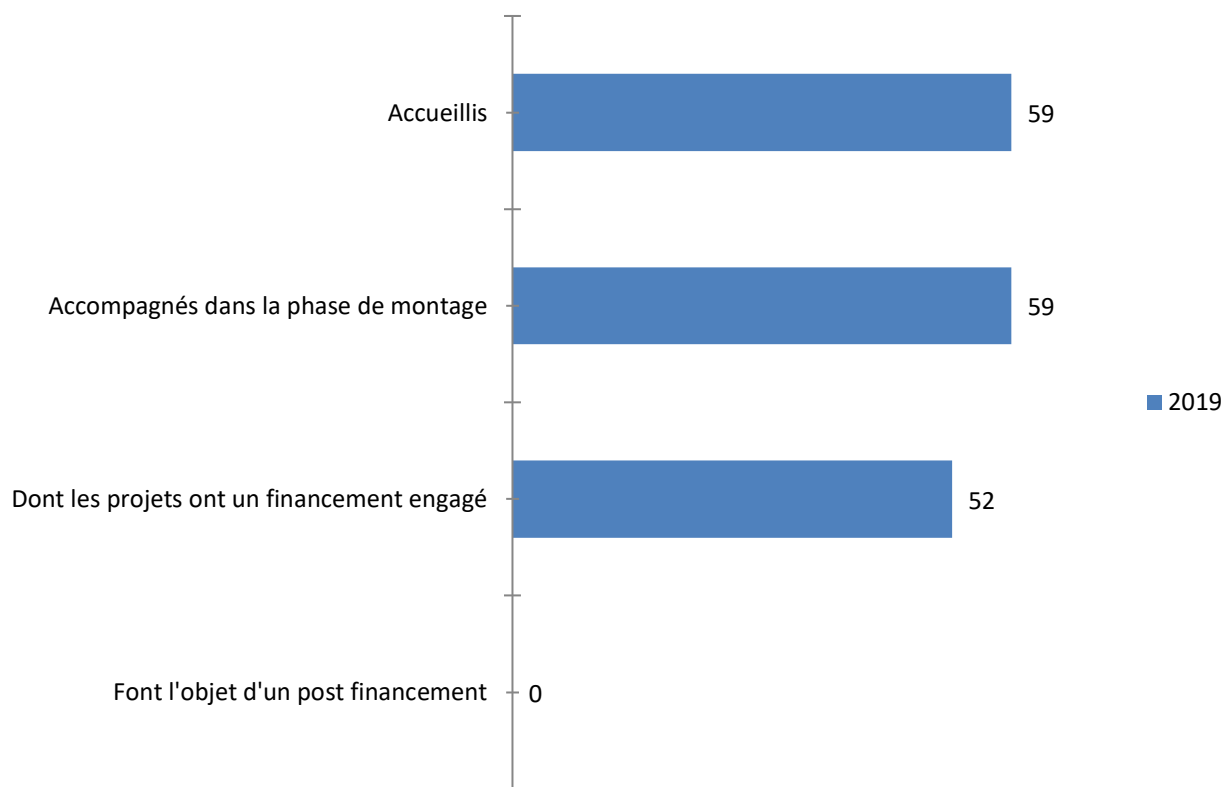
Répartition des entreprises ayant un financement engagé selon le montant de financement



Zoom sur les créations et les reprises



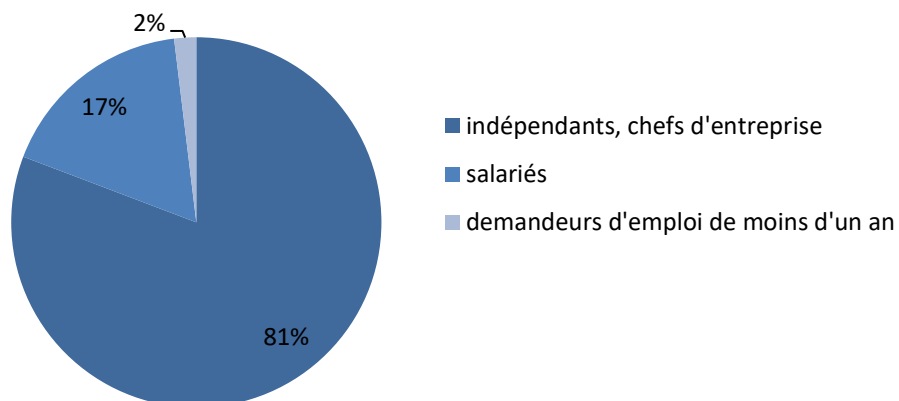
Profil des entrepreneurs



Parmi les **52 entrepreneurs dont les projets** ont un financement engagé :

- 15% de femmes
- 2% de demandeurs d'emploi
- 10% de jeunes (*moins de 30 ans*)
- 42% de seniors (*plus de 45 ans*)

La situation des entrepreneurs avant le lancement de leur entreprise



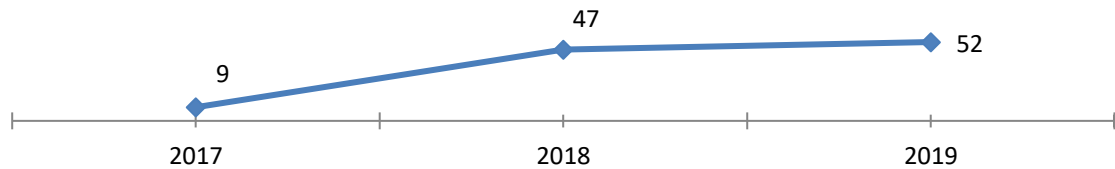
Les entrepreneurs bénéficiant de minimas sociaux

- 0 bénéficiant du RSA (Revenu de Solidarité Active)
- 0 bénéficiant de l'ASS (Allocation de Solidarité Spécifique)
- 0 bénéficiant de l'AHH (Allocation de Adulte Handicapé)
- 0 bénéficiant d'un autre minimum social

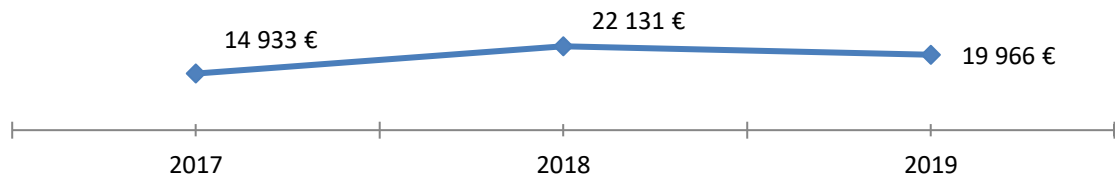
Le financement des projets

Les prêts d'honneur Initiative engagés

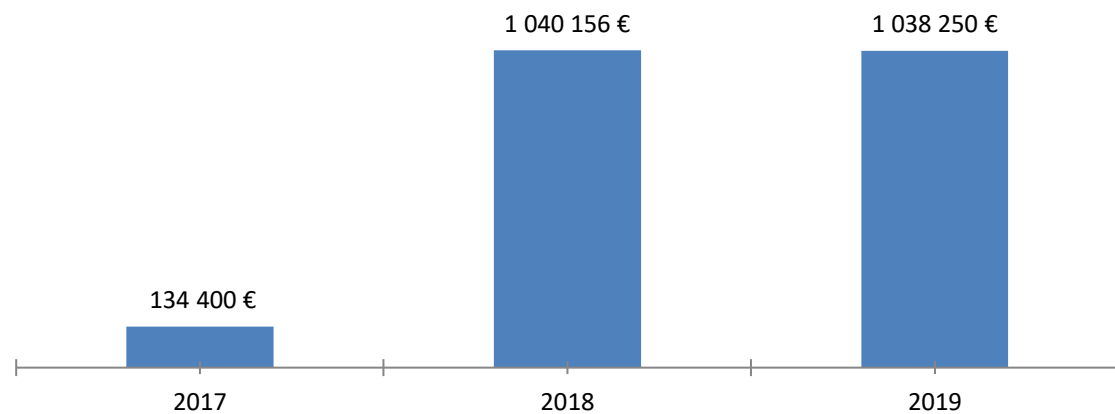
Nombre de prêts d'honneur Initiative



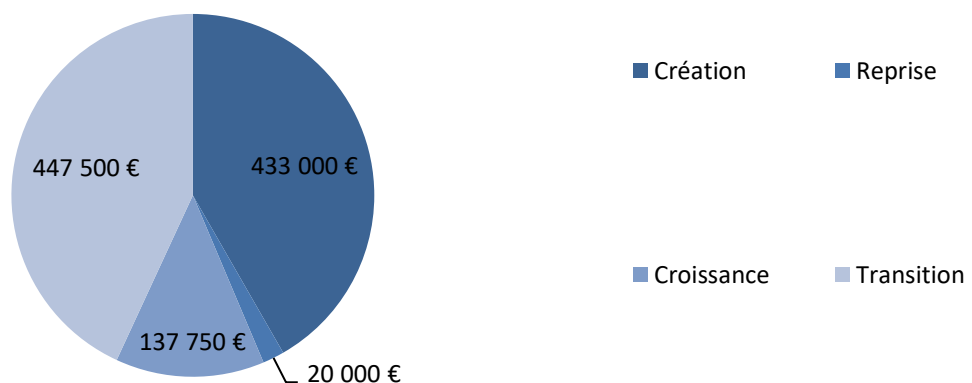
Montant moyen des prêts d'honneur Initiative



Montant total des prêts d'honneur Initiative



Répartition du montant de prêts d'honneur Initiative engagés par type de projets en 2019 (en €)

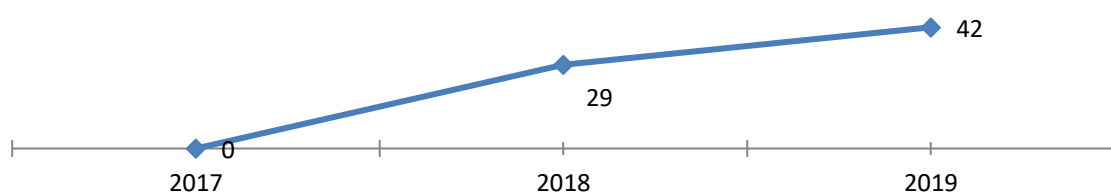


Prêts d'honneur issus d'un fonds de prêt régional Initiative

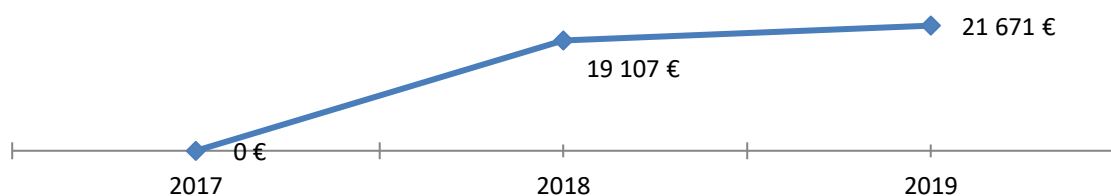
- 0 € de prêts d'honneur régionaux reprise
- 0 € de prêts d'honneur régionaux croissance
- 0 € de prêts d'honneur régionaux agricoles
- 0 € de prêts d'honneur régionaux innovation
- 0 € de prêts d'honneur régionaux création
- 0 € de prêts d'honneur régionaux santé

■ Les prêts d'honneur Initiative décaissés

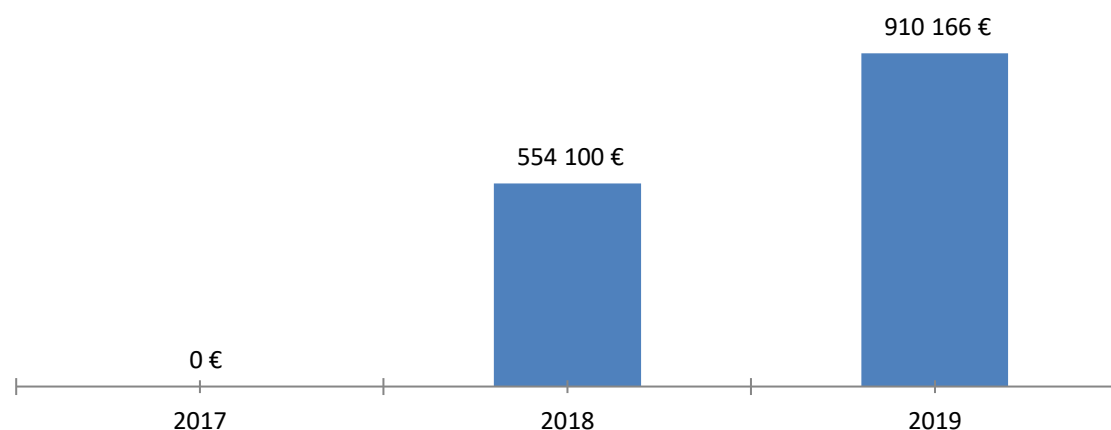
Nombre de prêts d'honneur Initiative



Montant moyen des prêts d'honneur Initiative



Montant total des prêts d'honneur Initiative



Prêts d'honneur issus d'un fonds de prêt régional Initiative en 2019

- 0 € de prêts d'honneur régionaux reprise
- 0 € de prêts d'honneur régionaux croissance
- 0 € de prêts d'honneur régionaux agricole
- 0 € de prêts d'honneur régionaux innovation
- 0 € de prêts d'honneur régionaux création
- 0 € de prêts d'honneur régionaux santé

Le financement des projets (suite)

■ Les prêts à taux zéro CDC engagés

Nombre de prêts à taux zéro CDC engagés



Montant moyen des prêts à taux zéro CDC engagés



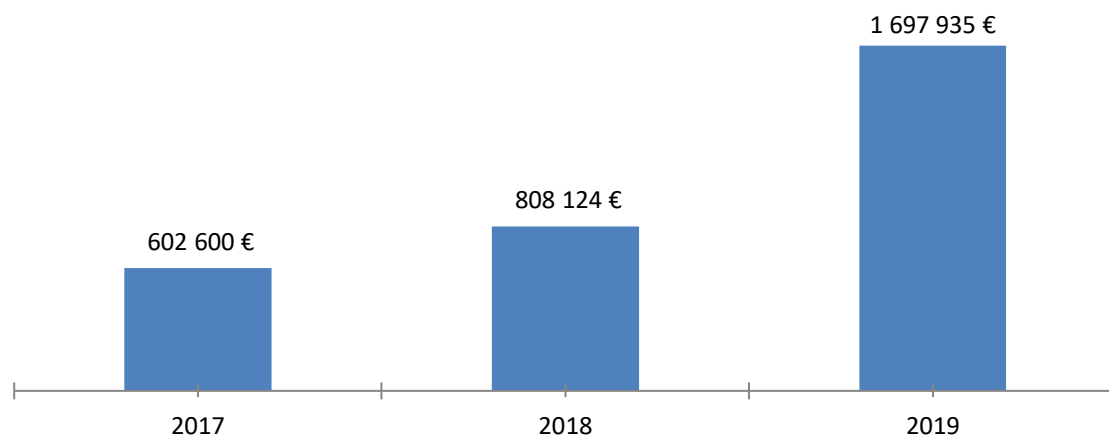
Montant total des prêts à taux zéro CDC engagés



Le financement des projets (suite)

■ Les prêts bancaires associés aux projets ayant un financement engagé

Évolution du montant total des prêts bancaires associés :



Répartition du montant des prêts bancaires associés selon les banques en 2019

■ Effet levier bancaire des prêts d'honneur Initiative et taux de couplage des projets

Montant total des prêts bancaires associés aux prêt d'honneur Initiative décaissés : 1 171 056 €

Montant total des prêts d'honneur Initiative décaissés couplés à un prêt bancaire : 636 166 €

Montant total des prêts d'honneur issus d'un fonds de prêt régional Initiative décaissés : 0 €

Effet levier bancaire des prêts d'honneur Initiative décaissés : 1.8

Taux de couplage des projets financés par prêts d'honneur Initiative : 67,0%

DEFINITIONS

Effet levier bancaire des prêts d'honneur Initiative décaissés :

Il s'agit du rapport entre le montant total des prêts bancaires couplés à un prêt d'honneur décaissé et le montant total des prêts d'honneur décaissés couplés à un prêt bancaire (inclus les prêts d'honneur issus d'un fonds de prêt régional Initiative).

Taux de couplage des projets financés par prêt d'honneur Initiative :

Il s'agit du rapport entre le nombre de projets financés par prêt d'honneur qui obtiennent des financements bancaires et le nombre total de projets financés par prêt d'honneur.

Fonds de prêt d'honneur

■ Situation des fonds de prêt d'honneur au 31/12/2019

Fonds	Montant doté €	Décaissement €	Engagement non payés	Remboursement €	Disponibilités €
Classique	725 000,00	559 266,00	295 000,00	52 981,70	-76 284,3
Urgence	2 000 000,00	925 750,00	203 500,00	21 033,34	891 783,34
Total	2 725 000,00	1 485 016,00	498 500,00	74 015,04	815 499,04

La situation du fonds de prêts d'honneur classiques au 31 décembre 2019, demande une attention particulière. En effet il faut noter que ce dispositif connaît de plus en plus de succès (34 projets déposés en 2019 pour 30 projets financés) or depuis le fonds d'intervention du départ qui n'était pas déjà très important, il n'a guère été abondé.

Le dispositif se trouve aujourd'hui avec un déficit de **76 284,30 €**, ce qui impose normalement de stopper la réception de projets jusqu'à abondement du fonds, décision qui serait fort dommageable car risque de casser le dynamisme enclenché.

Nos Partenaires

PARTENAIRES TECHNIQUES

- CHAMBRES CONSULAIRES (CCI, CMA, CAPAM)
- ADIM
- BGE
- CABINET MAHORAIS DE CONSEIL
- OUDJEREBOU
- EPFAM
- EXPERTS COMPTABLES

PARTENAIRES FINANCIERS

- LE CONSEIL DÉPARTEMENTAL
- L'ÉTAT
- LA CAISSE DES DÉPÔTS
- LA CCI MAYOTTE



Initiative Mayotte

Adresse : CCI Mayotte – Place Mariage, BP 635, 97600 Mamoudzou

Numéro de téléphone : +33 2 69 61 85 49

Email : adjaroudi@mayotte.cci.fr

Site Internet : mayotte.cci.fr

Page Facebook : initiative-france.fr

Compte Twitter: initiative-france.fr